

2021.09.17. 輔仁大學進修部英國語文學系迎新茶會

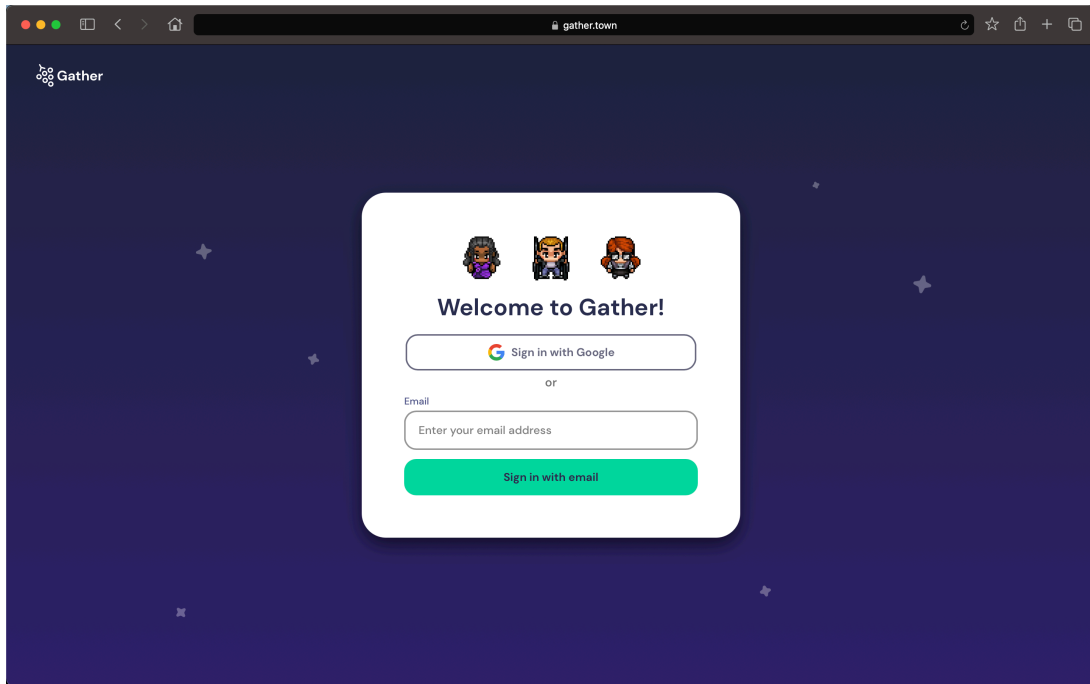
Gather Town 使用方式

1. 開啟瀏覽器，點選連結進入網站：

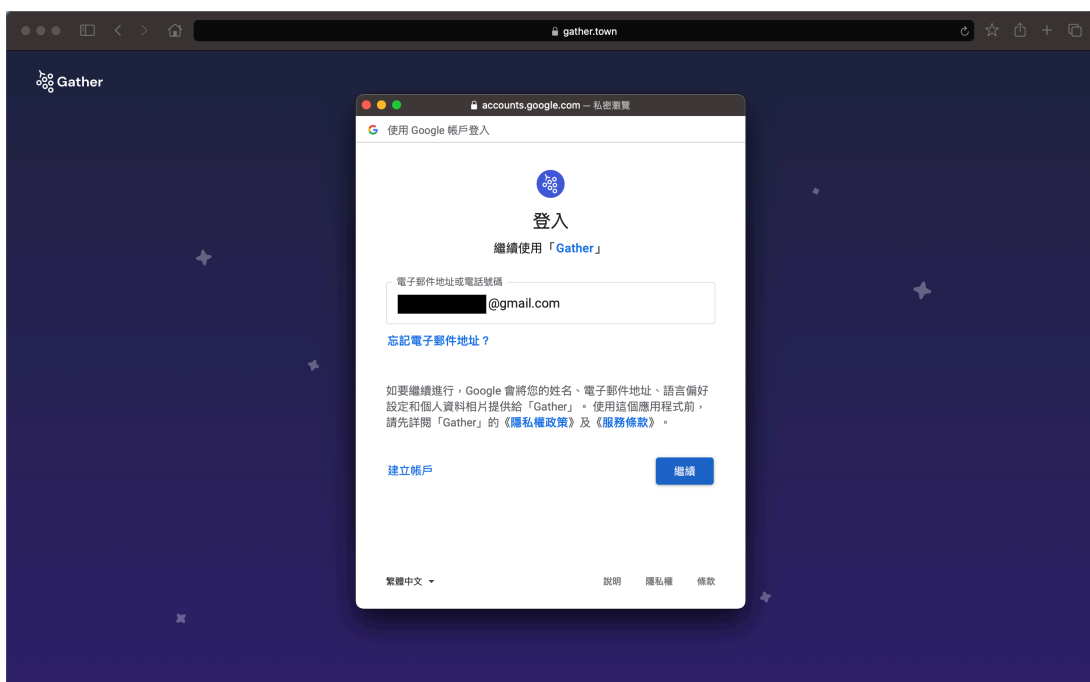
https://gather.town/invite?token=tlpI-HP0SfJ6TSnxz-eDC_iGeIVdD8RB

*****建議使用電腦（Chrome 或 Safari）操作，手機或平板開啟網頁較不穩定*****

2. 選擇使用 Google 帳號登入或其他 email，若使用其他 email 需至信箱收認證碼。

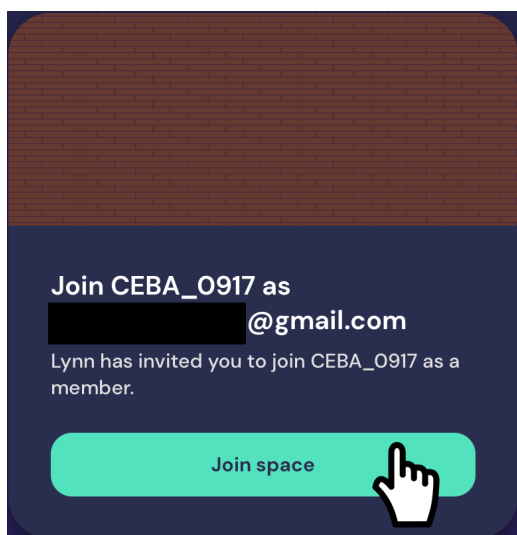


3. 按照指示依序輸入帳號、密碼和認證碼（若使用其他 email 需至信箱收認證碼）。



4. 點選「Join Space」並開啟攝影機與麥克風權限。

* 僅在大合照開啟鏡頭

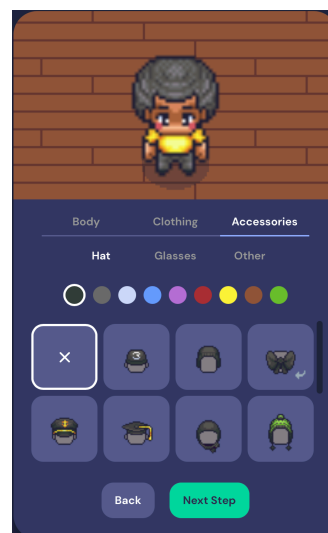
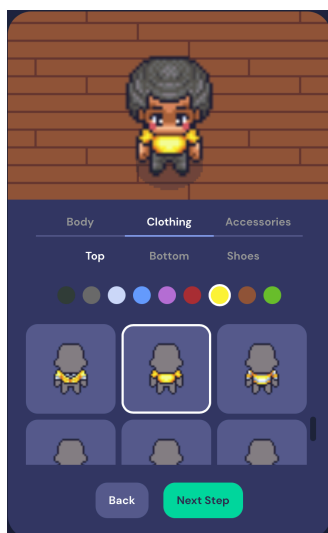
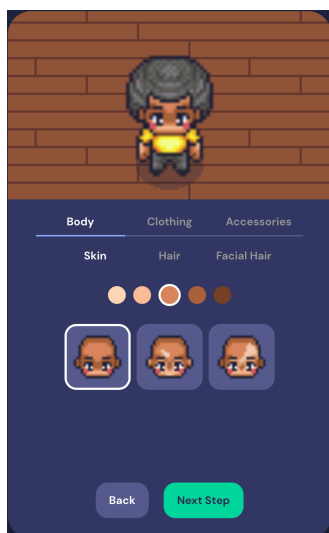


5. 設計自己喜歡的虛擬人物造型與穿著。

身體 (含 3 個小類別)

衣服 (含 3 個小類別)

配件 (含 3 個小類別)



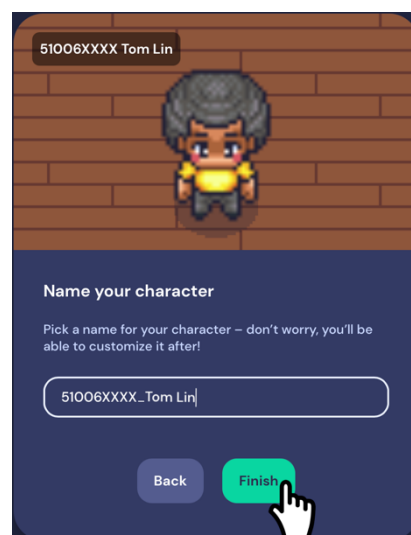
6. 輸入名稱：學號_英文名+姓 (例如：510061888_John Yo)，以利輔導員點名。

* 學號和英文姓名之間要加底線

學號共有 9 個數字，說明如下：

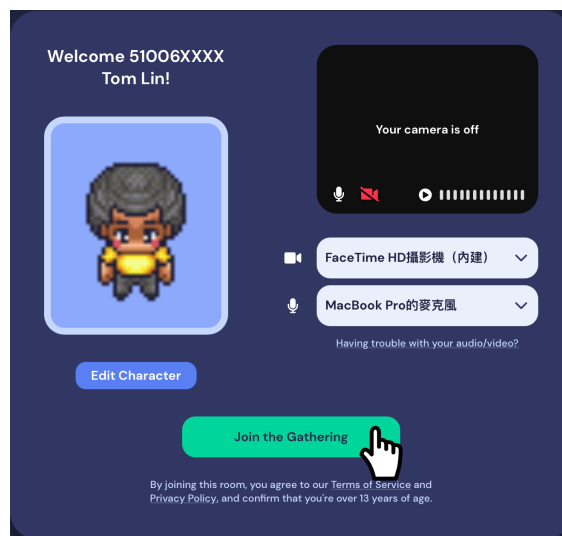
5 1 0 0 6 X X X X

進	入	英	班	座	檢
修	學	文	級	號	查
部	年	系	甲: 1		碼
			乙: 2		



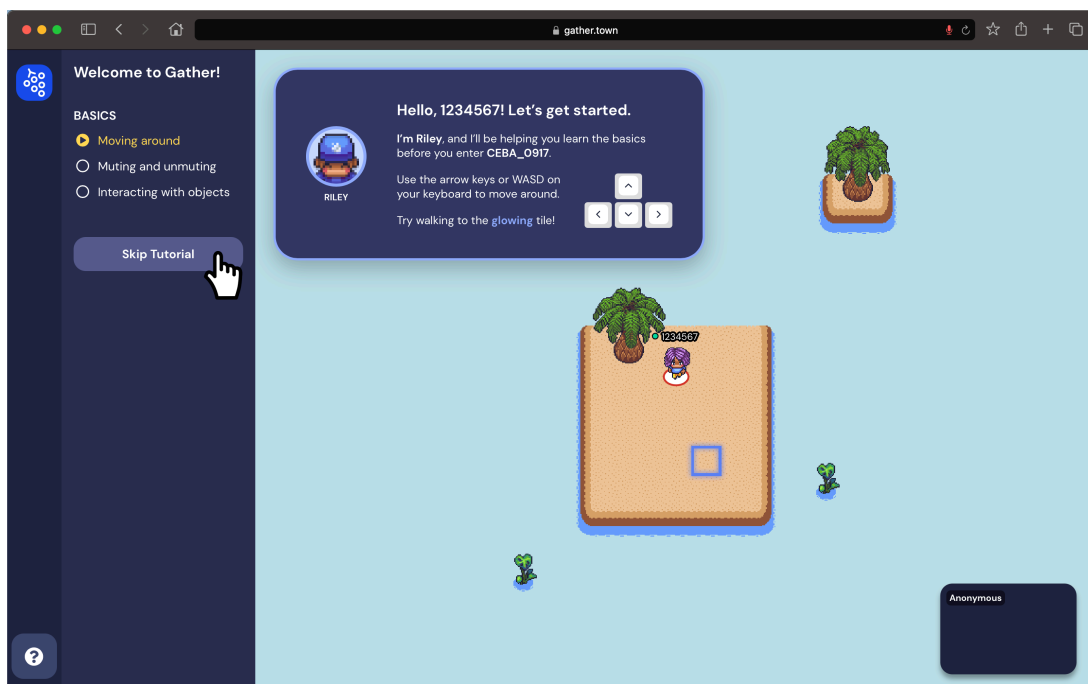
7. 可暫時關閉麥克風和鏡頭，分組討論或提問時再開啟即可。（鏡頭在大合照才開啟）

8. 點選「Join the Gathering」。

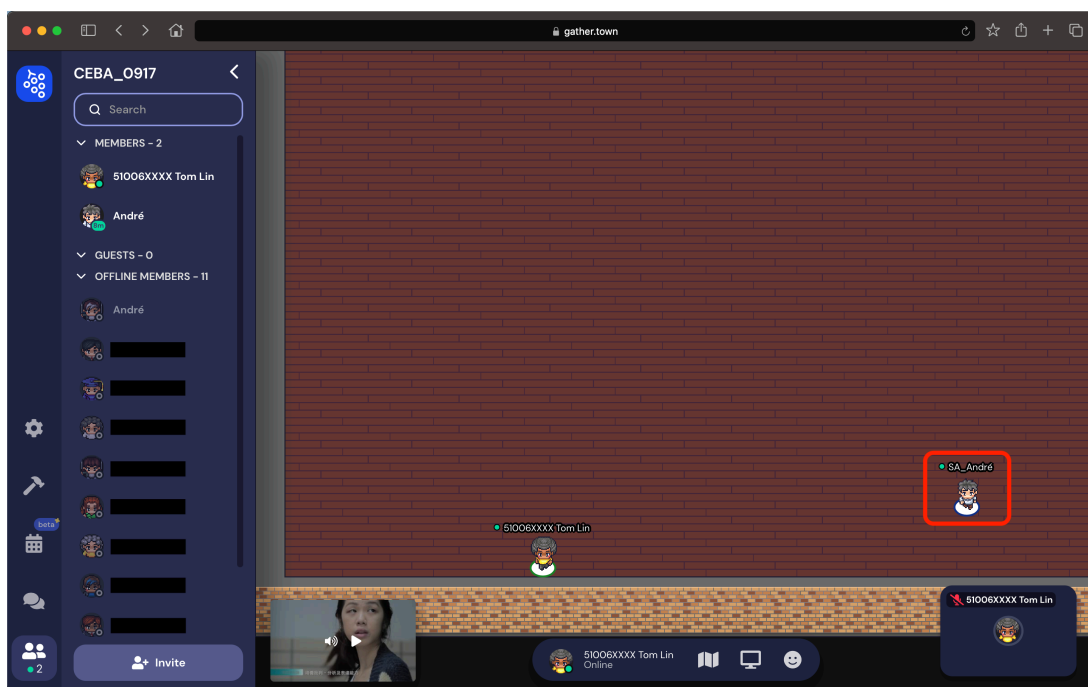


9. 出現以下畫面代表成功，可先試著操作鍵盤上的方向鍵來走動，手機或平板可直接在螢幕上滑動虛擬搖桿（會自動隱藏）。

10. 測試沒問題後點選「Skip Tutorial」進入「CEBA_0917」新生茶會遊戲室。



11. 進入畫面後有任何問題請使用**方向鍵**將人物移動至輔導員（SA_XXX）旁邊詢問，輔導員才聽得到唷，也可移動靠近同學相互交流！
- *在走道上無法聽到組員的聲音，必須在桌子的框框內才可以聽到聲音唷！
- **在講台區域使用音訊整間遊戲室都能接收到聲音，在其他位置則是鄰近的同學或師長才可以聽到。



12. 請依照班級在甲乙各班座位區找位置或座位等待活動開始，分組討論時每張桌子為一個組別，如需至特定區域，可在欲前往的區域點兩下滑鼠左鍵或按下滑鼠右鍵並點選「Move here」。
13. 點選左下角可以發訊息，可設定發給在此遊戲室裡的所有人，也可以選擇發訊息給指定的人，**手機或平板可能無法發送訊息**。

